

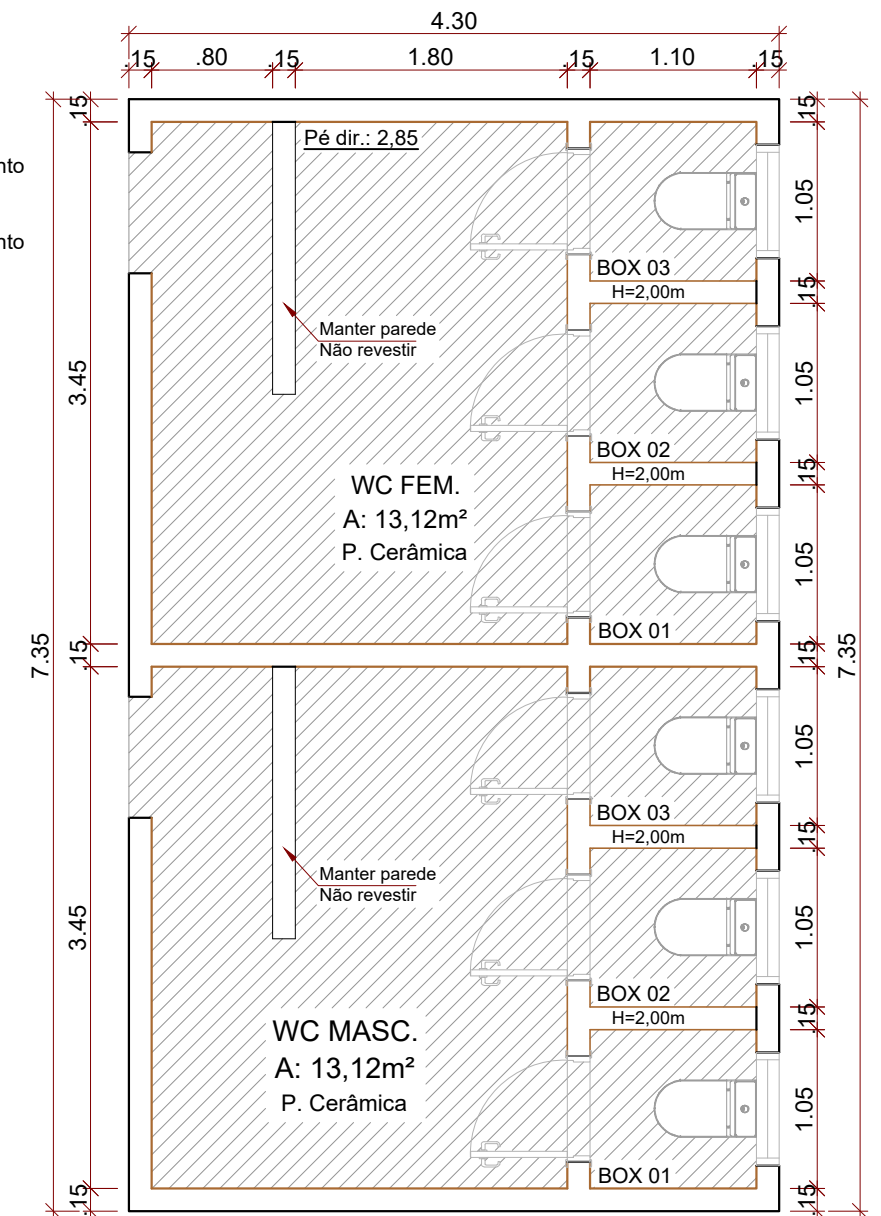


PLANTA DE LOCALIZAÇÃO

Sem Escala

Legenda:


-  Remoção e reassentamento de cerâmica (paredes);
-  Remoção e reassentamento de cerâmica (pisos);



PLANTA BAIXA TÉCNICA - BANHEIROS

Centro Comunitário Bairro Modelo

esc 1:50

| | | |
|---|--|--|
|  | ADEQUAÇÕES NOS BANHEIROS DO CENTRO COMUNITÁRIO DO BAIRRO MODELO | |
| | Andrei Cossetin Sczmanski Prefeito Municipal | Leonardo Boff Sartori Engenheiro Civil CREA RS 245513 |
| | | TIPO: Localização e Planta baixa DATA: Março de 2026 ESCALA: Indicada PRANCHA: ÚNICA |
| LOCAL: Endereço : Rua Traumaturgo L. da Rosa, Bairro Modelo - Ijuí/RS 28°22'28.5"S 53°53'50.9"W | | |